

## Klickanweisung Änderung Anschlussnetzbetreiber Marktstammdatenregister

1. Rufen Sie die Seite des Marktstammdatenregisters auf: [www.marktstammdatenregister.de](http://www.marktstammdatenregister.de)
2. Loggen Sie sich mit Ihren persönlichen Zugangsdaten in Ihrem Konto ein (E-Mail Adresse / Passwort)
3. Öffnen Sie Ihre Anlage in dem Sie auf das Auge vorne klicken



The screenshot displays the 'Einheiten des aktiven Anlagenbetreibers' (Units of the active plant operator) interface. At the top right, there are buttons for 'Tabelle exportieren' (Export table) and 'Tabelle' (Table). Below the header, a table lists units with columns: 'Anzeige-Name der Einheit' (Unit display name), 'MaStR-Nr.' (MaStR number), 'Standort' (Location), 'Letzte Aktualisierung' (Last update), 'Inbetriebnahmedatum der Einheit' (Commissioning date of the unit), and 'Registrierungsda' (Registration date). The first row shows 'MaWaPV' with a commissioning date of '01.07.2020'. A blue arrow points to the eye icon in the first column of this row. Below the table, there is a pagination control showing '1' of '5' elements per page.

4. Sie sehen nun Ihre Anlage.  
Gehen Sie links auf **MEINE EINHEITEN**
5. Hier müssen Sie evtl. noch einmal auf das Auge klicken, wenn Ihnen diese Ansicht nicht sofort angezeigt wird

The screenshot shows the MaStR (Marktstammdatenregister) web interface. The top navigation bar includes the Bundesnetzagentur logo, the MaStR logo, and user options like FAQ, Hilfe, and Abmelden. A sidebar on the left contains a menu with items like 'Meine Startseite', 'Einheiten', 'Aktuelle Einheitenübersicht', 'Erweiterte Einheitenübersicht', 'Gelöschte & Deaktivierte Einheiten', 'Meine Einheiten', 'Meine Genehmigungen', 'Netzanschlusspunkte und Lokationen', 'Marktakteure', 'Ticketprozesse', 'Datendownload', 'Hilfe', and 'FAQ'. A search bar is located at the bottom of the sidebar.

The main content area shows the breadcrumb path: [/ Einheiten / Meine Einheiten / Einheit Detail](#). The status bar indicates 'In Betrieb' and 'Status der Netzbetreiberprüfung: Geprüft am 15.07.2021'. Below this, there are tabs for 'Allgemeine Daten', 'Technische Daten', 'Netzanschluss', and 'EEG-Anlage'. The 'Netzanschluss' tab is active, showing the 'Netzbetreiberzuordnung' section with fields for 'Anschlussnetzbetreiber', 'Datum der Netzbetreiberprüfung', and 'Status der Netzbetreiberprüfung' (Geprüft). Below this is the 'Daten der Lokation' section with fields for 'MaStR-Nr. der Lokation', 'Bezeichnung der technischen Lokation', 'Registrierungsdatum der Lokation', and 'Datum der letzten Aktualisierung'. A button 'Netzanschlussdaten bearbeiten' is located on the right side of the 'Netzanschluss' tab.

Blue arrows point to the 'Meine Einheiten' menu item in the sidebar, the 'Netzanschluss' tab, and the 'Netzanschlussdaten bearbeiten' button.

6. Gehen Sie auf den Reiter **NETZANSCHLUSS**
7. Nun müssen Sie den Butten **Netzanschlussdaten bearbeiten** aktivieren

# Angaben zum Netzanschluss bearbeiten

\* erforderlich zur Registrierung ⓘ  
\*\* verpflichtend gemäß MaStRV ⓘ

## Netzbetreiberzuordnung

Geprüft am 15.07.2021

Anschlussnetzbetreiber\* ⓘ

[Redacted] [Dropdown Arrow] [Delete Icon]



In seltenen Fällen ist es erforderlich, mehr als einen Netzbetreiber anzugeben:

- Eine Stromerzeugungseinheit kann im Ausnahmefall an die Netze von mehr als einem Netzbetreiber angeschlossen sein.
- Wenn die Stromerzeugungseinheit an ein geschlossenes Verteilernetz angeschlossen ist, dann fügen Sie als weiteren Netzbetreiber den vorgelagerten Netzbetreiber hinzu, der ein Netz der öffentlichen Versorgung betreibt.

+ weiteren Netzbetreiber hinzufügen






✕ Abbrechen

✓ Zwischenspeichern

📄 Speichern

8. Falls der Netzbetreiber bereits abgelehnt wurde, können Sie den bisherigen überarbeiten
9. Falls dieser nicht abgelehnt wurde, können Sie nun einen „weiteren Anschlussnetzbetreiber hinzufügen“
10. Bitte fügen Sie die Stromnetz Weilheim GmbH & Co. KG hinzu – und speichern Sie ab
11. Wenn Sie Bayernwerk oder einen sonstigen Netzbetreiber aktuell nicht löschen können, bitte an das Marktstammdatenregister wenden / Sie haben dann vorerst 2 Anschlussnetzbetreiber dort stehen, bis es gelöscht wurde

Anschlussnetzbetreiber:	Stromnetz Weilheim GmbH & Co. KG	
Spannungsebene:	Niederspannung (= Hausanschluss/Haushaltsstrom)	
Vom Netzbetreiber vergebene Identifikations-Nummer für die Einheit:	2000750	
Status der Netzbetreiberprüfung:	In Prüfung	